



# Klasse2000®

STARK UND GESUND IN DER GRUNDSCHULE

Verbreitung von Klasse2000  
Schuljahr 2022/2023

Schirmherrschaft



Der Beauftragte  
der Bundesregierung  
für Sucht- und Drogenfragen



Partner der  
deutschen Lions



GRÜNE LISTE PRÄVENTION



Geprüft + Empfohlen!

# Verbreitung



Start: Schuljahr 1991/92, 234 Klassen

Erreichte Kinder: über 2,2 Millionen seit 1991

Schuljahr 2022/23:

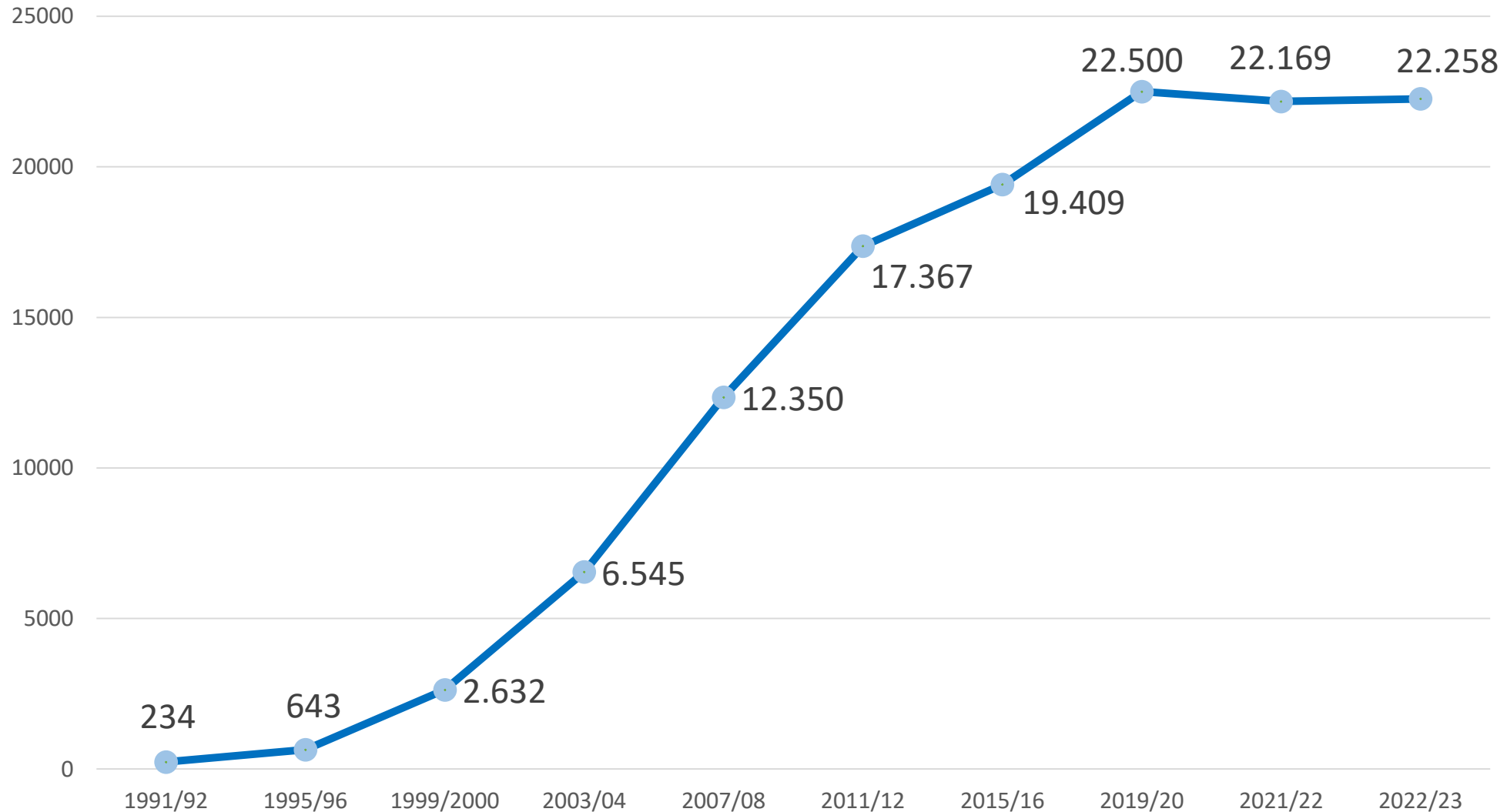
- 480.806 Kinder
- 22.258 Klassen
- 3.728 Schulen
- 1.631 Gesundheitsförder:innen
- 4.913 Paten, darunter 605 Lions Clubs

Stand: 30.06.2023

# Klassen

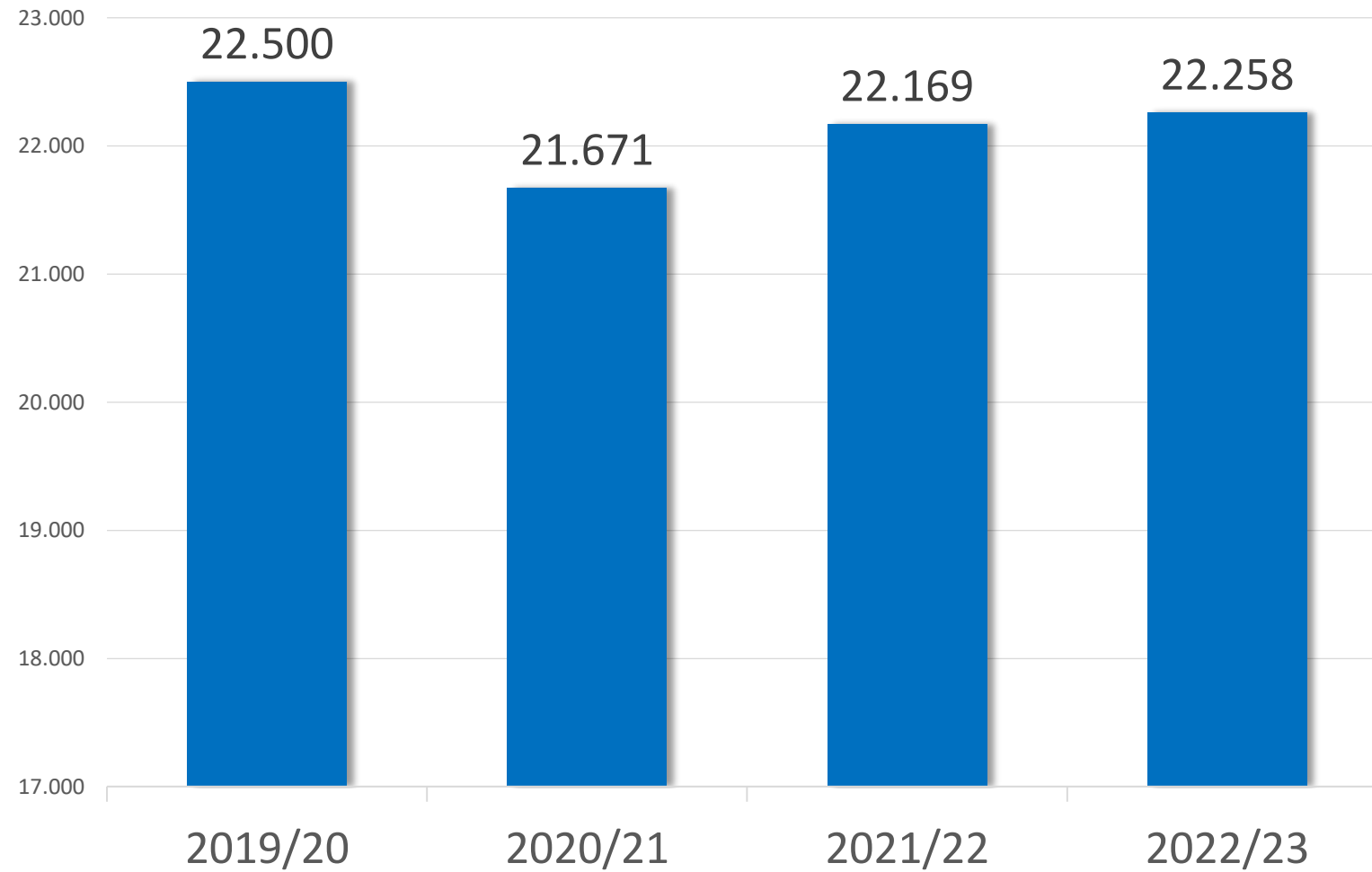
Bundesweit teilnehmende Klassen im jeweiligen Schuljahr

Stand: 30.06.2023



# Klassen

Bundesweit teilnehmende Klassen im jeweiligen Schuljahr.





# Klasse2000 in den Bundesländern 2022/23

2022/23 30.06.2023	1. Klasse		2. Klasse		3. Klasse		4. Klasse		Insgesamt	
	Klassen	Kinder	Klassen	Kinder	Klassen	Kinder	Klassen	Kinder	Klassen	Kinder
Baden-Württemberg	954	20.515	995	20.731	919	19.255	883	18.887	3.751	79.388
Bayern	1.084	23.735	1.025	21.673	902	18.904	889	18.889	3.900	83.201
Berlin	74	1.607	68	1.513	64	1.477	71	1.691	277	6.288
Brandenburg	79	1.881	76	1.715	60	1.291	64	1.462	279	6.349
Bremen	29	616	40	878	25	528	30	587	124	2.609
Hamburg	73	1582	54	1.122	54	1.166	57	1.208	238	5.078
Hessen	429	8.785	453	8.929	441	8.883	414	8.373	1.737	34.970
Mecklenburg-Vorp.	49	1239	67	1.396	52	1.115	46	1.026	214	4.776
Niedersachsen	705	14.073	745	14.658	640	12.382	649	12.415	2.739	53.528
Nordrhein-Westfalen	1.443	35.439	1.424	33.993	1.319	31.498	1.280	30.705	5.466	131.635
Rheinland-Pfalz	337	6.574	376	7.175	326	6.082	339	6.624	1.378	26.455
Saarland	121	2.410	93	1.835	89	1.847	98	2.119	401	8.211
Sachsen	99	2.216	120	2.483	124	2.631	94	1.987	437	9.317
Sachsen-Anhalt	44	986	62	1.326	56	1.166	44	980	206	4.458
Schleswig-Holstein	223	5.053	215	4.749	189	4.163	191	4.351	818	18.316
Thüringen	79	1.704	85	1.771	66	1.424	63	1.328	293	6.227
<b>Insgesamt</b>	<b>5.822</b>	<b>128.415</b>	<b>5.898</b>	<b>125.947</b>	<b>5.326</b>	<b>113.812</b>	<b>5.212</b>	<b>112.632</b>	<b>22.258</b>	<b>480.806</b>

Stand: 30.06.2023

Beteiligte

Schulen: 3.728

Paten: 4.913

GF: 1.631

Erreichte Kinder seit 1991:

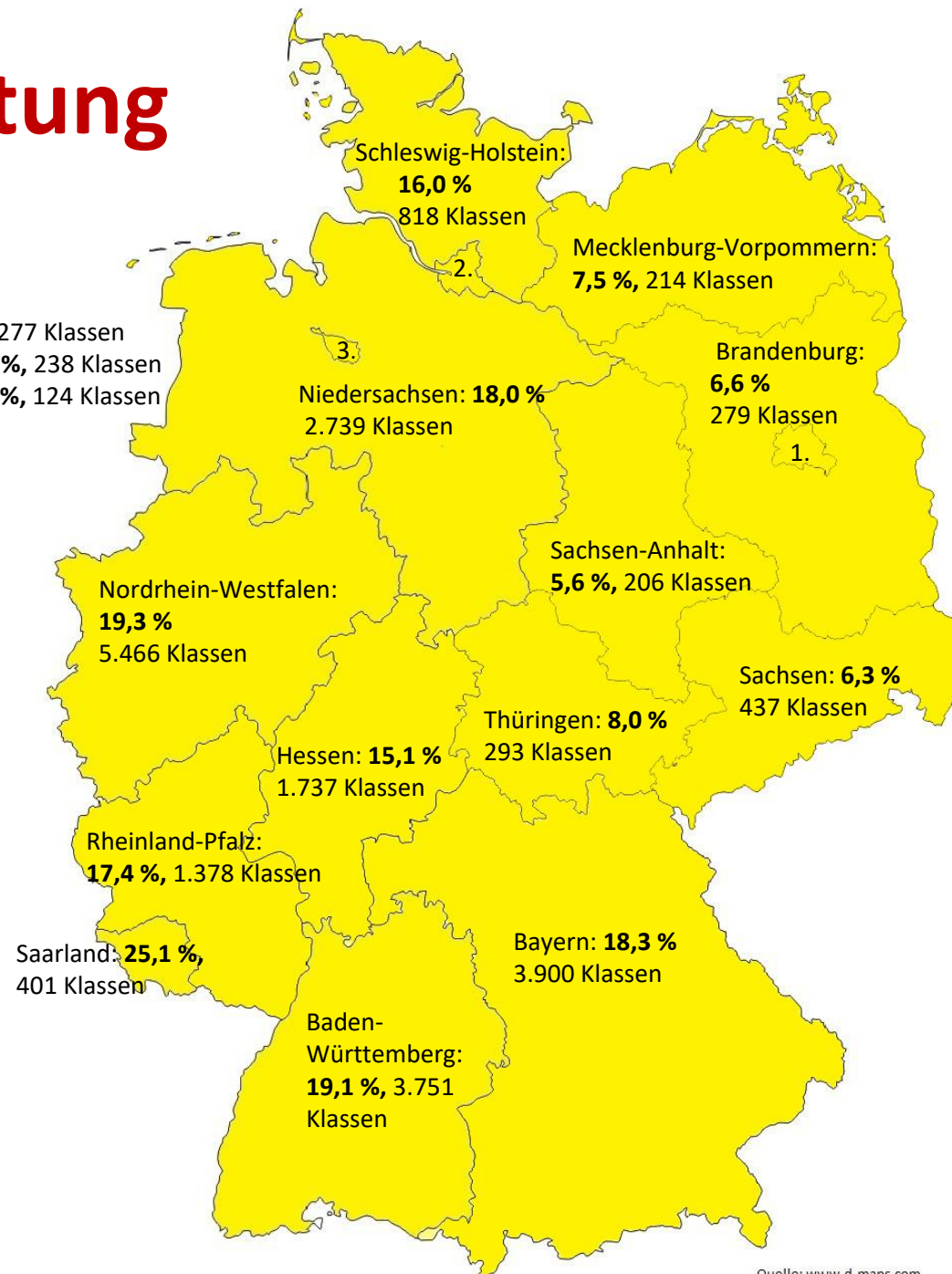
ca. 2.222.000

(inkl. aktuell beteiligte Kinder)



# Verbreitung Klassen

1. Berlin: **4,5 %**, 277 Klassen
2. Hamburg: **7,1 %**, 238 Klassen
3. Bremen: **10,0 %**, 124 Klassen



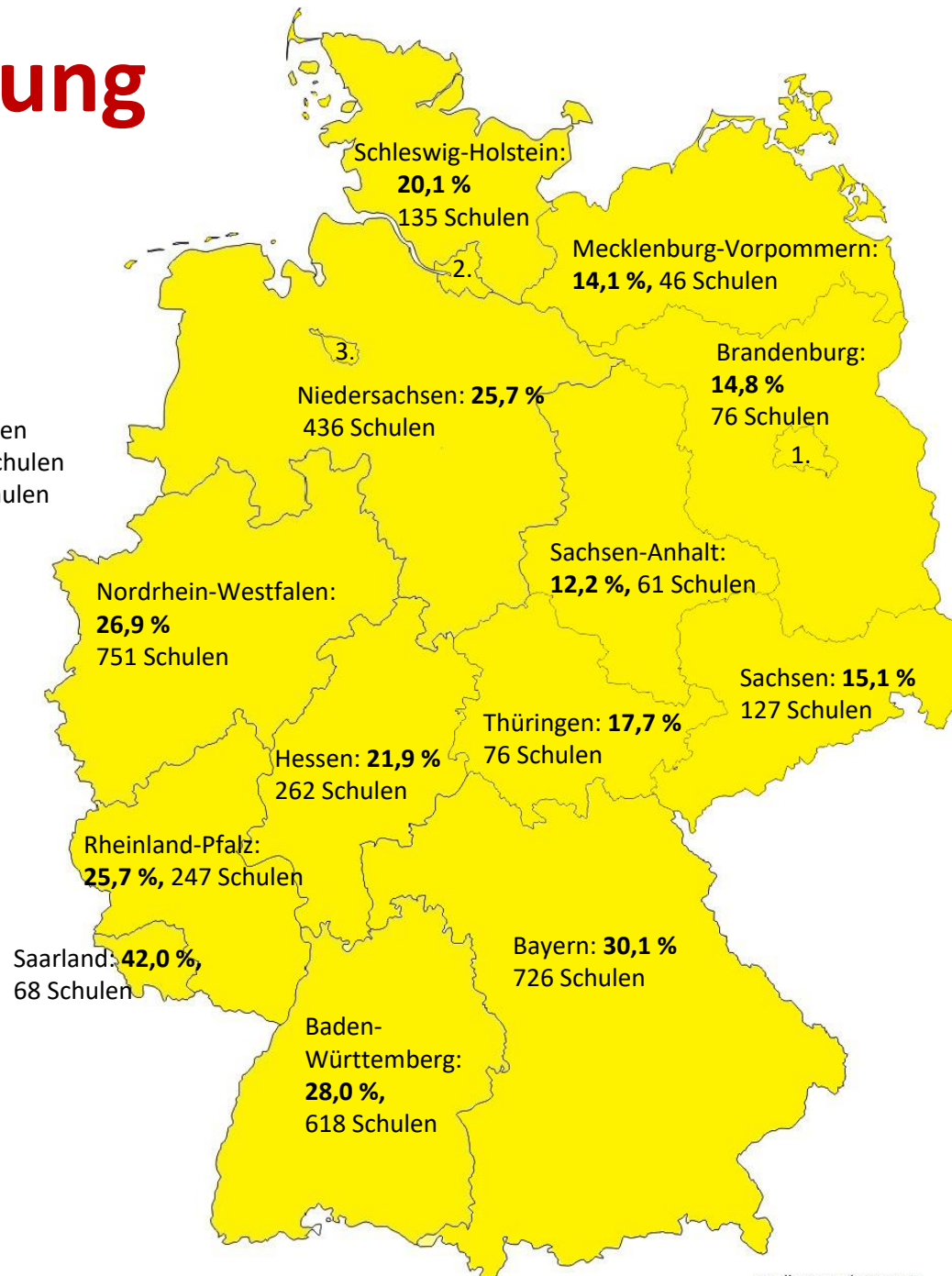
## Schuljahr 2022/2023

- 22.258 Klassen = 15,6 % der Grundschulklassen
- 3.728 Schulen = 24,1 % der Grundschulen
- 480.806 Kinder
- 1.631 Klasse2000-Gesundheitsförder:innen
- 4.913 Paten

Stand: 30.06.2023

# Verbreitung Schulen

1. Berlin: **11,2 %**, 49 Schulen
2. Hamburg: **14,3 %**, 32 Schulen
3. Bremen: **17,3 %**, 18 Schulen



## Schuljahr 2022/2023

- 3.728 Schulen = 24,1 % der Grundschulen
- 22.258 Klassen = 15,6 % der Grundschulklassen
- 480.806 Kinder
- 1.631 Klasse2000-Gesundheitsförder:innen
- 4.913 Paten

Stand: 30.06.2023

